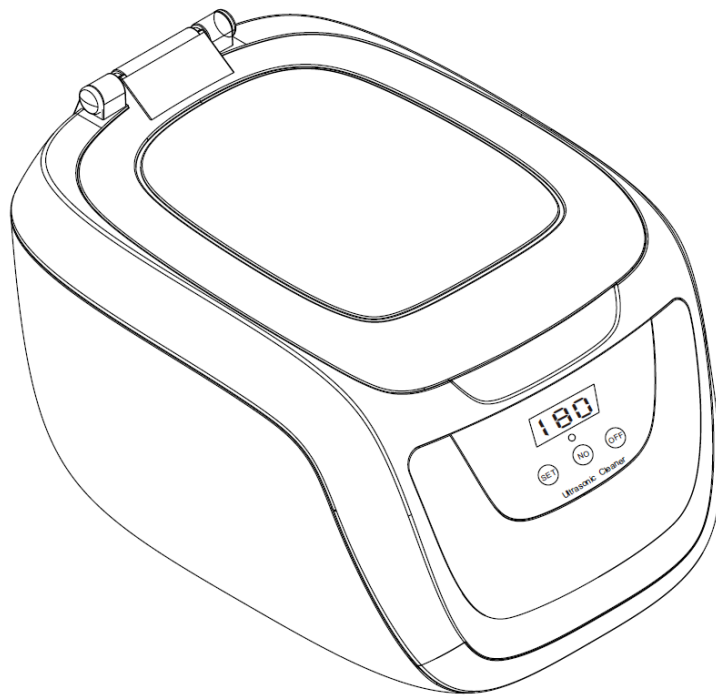




Bagni ad ultrasuoni

CE-5700A

Manuale d'uso



Indice

Pag 2 Introduzione

Pag 2 Avvertenze

Pag 3 Descrizione

Pag 4 Istruzioni per l'uso

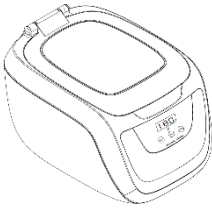
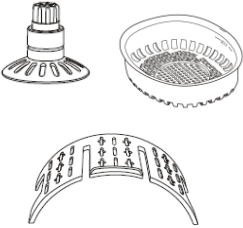


Pag 4 Specifiche

Pag 5 Processi di pulizia

Pag 6 Cura e manutenzione

Pag 6 Smaltimento dei dispositivi elettronici

CONTENUTO DELLA CONFEZIONE








			
Bagno ad ultrasuoni	Accessori	Detergente universale da 60ml	Manuale d'uso

INTRODUZIONE

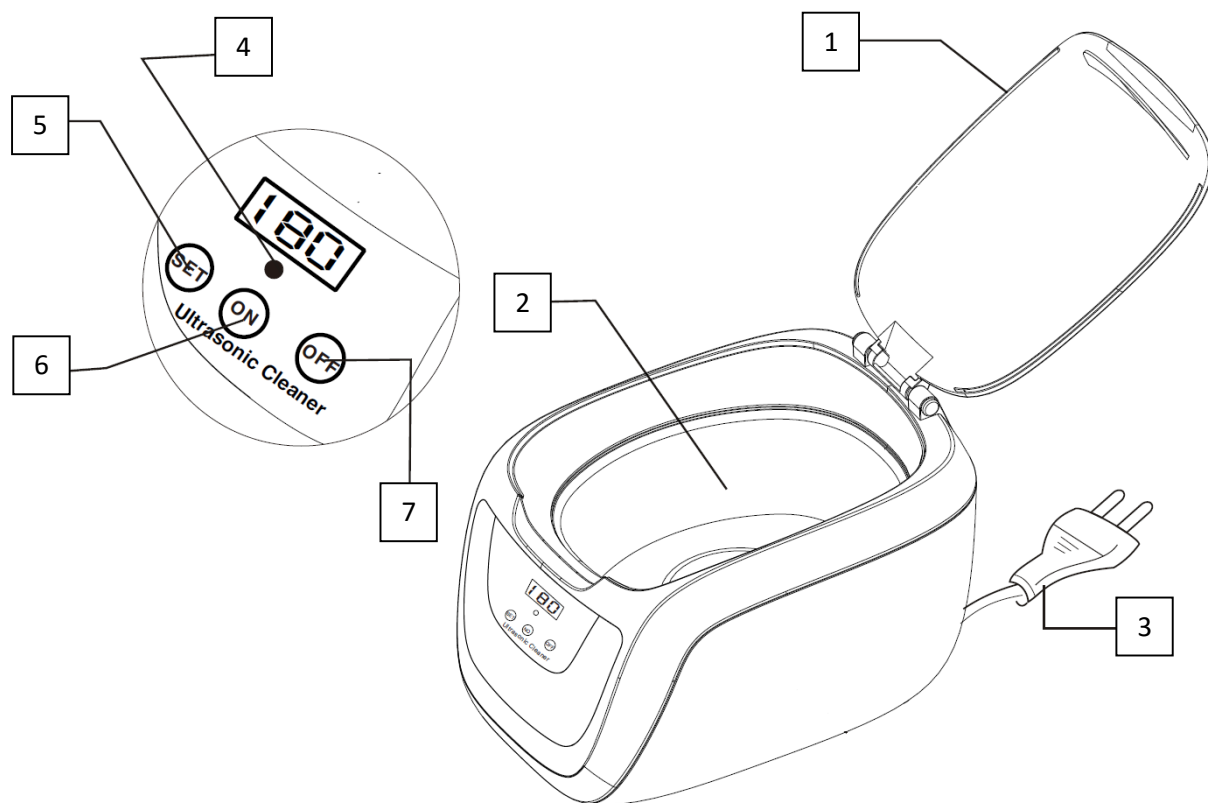
Il principio di funzionamento degli ultrasuoni applicati alla pulizia, consiste nella creazione di onde ad alta frequenza in una vasca contenente acqua e detersivi. Le onde di vibrazione si propagano uniformemente in tutto il volume della vasca e, arrivano sulla superficie degli oggetti da pulire, formando onde di compressione e di decompressione che danno origine a “microbollicine” (Cavitazione), le quali implodono raggiungendo pressioni altissime. Questo fenomeno favorisce il distacco dello sporco dagli oggetti immersi.

AVVERTIMENTI

Osserva e segui il manuale di istruzioni



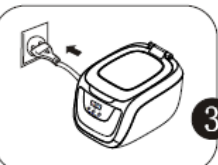
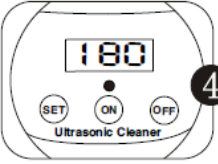

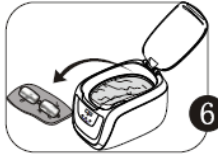

	Questo strumento è destinato alla pulizia ad ultrasuoni di soli oggetti nei liquidi. Non usare questo strumento senza liquido. Questo prodotto deve essere utilizzato solo da personale qualificato.
	Collegare questa unità ad una presa elettrica con messa a terra! Non smontare l'unità! La manutenzione deve essere eseguita dal solo personale autorizzato! Usare questo prodotto su un piano di lavoro stabile e secco! Utilizzare unicamente acqua distillata! Scollegare il cavo di alimentazione in caso di mal funzionamenti!
	Non utilizzare l'unità con materiale infiammabile!
	Non usare materiali acidi o cloro nella vasca in acciaio inossidabile Non posizionare oggetti direttamente nella vasca, ma usare il cestello!
	Non toccare il liquido durante il funzionamento dello strumento. Non spostare la vasca, cestello, oggetti, coperchio o accessori durante il funzionamento.
	La pulizia ad ultrasuoni può produrre rumori fastidiosi. Comunque nel range di tolleranza stabiliti dalla normativa.
	Esclusione di responsabilità; il costruttore non può essere ritenuto responsabile per danni a persone, macchine o oggetti in pulizia, causati da un uso improprio e alla mancata osservanza delle istruzioni per l'uso. L'operatore è responsabile delle istruzioni del personale operativo. Per qualsiasi domanda si prega di contattare il fornitore o il produttore.

DESCRIZIONE



- 1) Coperchio
- 2) Vasca in acciaio inossidabile
- 3) Presa di corrente generale
- 4) Indicatore Led di funzionamento degli ultrasuoni
- 5) Pulsante touch di settaggio del timer
- 6) Pulsante touch per l'avvio degli ultrasuoni
- 7) Pulsante touch per l'interruzione degli ultrasuoni

ISTRUZIONI PER L'USO

	<p>Aprire il coperchio e riempire la vasca con acqua distillata</p>
	<p>Immergere l'oggetto da trattare</p>
	<p>Chiudere il coperchio e collegare la spina</p>
	<p>Premere "SET" (5) per selezionare una delle 5 modalità di lavoro: 180s -> 280s -> 380s -> 480s -> 90s</p>
	<p>Premere "ON" (6) per avviare il funzionamento degli ultrasuoni, l'indicatore led (4) si accenderà</p>
	<p>Quando il Timer visualizzerà 000 il lavaggio sarà finito e l'indicatore led (4) sarà spento. Per fermare prima il lavoro dello strumento cliccare su "OFF" (7).</p>
	<p>Rimuovere la spina quando il lavoro di lavaggio è terminato</p>

Capacità	Timer (sec)	Frequenza ultrasuoni (kHz)	Potenza ultrasuoni	N° trasduttori	Dimensioni Vasca (L x W x H) mm	Dimensioni Esterne (L x W x H) mm	Peso
0,75	90- 180- 280- 380- 480	42	50W	1	150x130x50	210x180x125	0,97

PROCESSI DI PULIZIA

Osservare tutte le regole nazionali di sicurezza che possono applicarsi alle seguenti istruzioni.

Osservare gli avvisi generali di sicurezza.

L'operatore è responsabile per il controllo del risultato di pulizia.

Prendere in considerazione la temperatura del liquido all'interno della vasca, durante la pulizia di articoli sensibili alla temperatura.

Gli ultrasuoni possono danneggiare le superfici sensibili quando azionati per un periodo prolungato di tempo e soprattutto quando si opera a basse frequenze di lavaggio.

Se necessario per il trattamento di pulizia, è possibile preriscaldare il liquido in una unità di riscaldamento esterna.

Immergere gli oggetti da pulire nel liquido di pulizia. Non posizionare direttamente gli oggetti sul fondo della vasca.

Utilizzare un cestello per la pulizia, un becker (riempito con acqua + detergente) o appendere gli oggetti nel liquido

Non utilizzare durante un processo lungo di pulizia il coperchio, poiché la temperatura supererebbe quella impostata.

Impostare il tempo di pulizia, e accendere gli ultrasuoni.

Controlla il processo di pulizia. Controllare il risultato. Ripetere il processo di pulizia se necessario.

Risciacquare gli oggetti se necessario.

CURA E MANUTENZIONE

Attenzione! Disconnettere il cavo di alimentazione prima di eseguire interventi di manutenzione! Non immergere l'apparecchio in acqua!
Per le riparazioni contattare il fornitore del prodotto

Sicurezza elettronica: Controllare regolarmente cavi elettrici per evitare danni allo strumento.

Cura del serbatoio: I depositi nel serbatoio in acciaio inox possono essere rimossi con delicatezza. Non usare supporti abrasivi.

Cura dello strumento: Lo strumento può essere pulito con un detergente delicato o anticalcare, non utilizzare detersivi e supporti abrasivi.

Sanificazione: Se lo strumento opera nel settore medico sanitario è necessario disinfettare il serbatoio e le superfici regolari per scopi igienici (usare disinfettanti per superfici)

SMALTIMENTO DEI DISPOSITIVI ELETTRONICI



Le apparecchiature elettriche ed elettroniche con apposto questo simbolo non possono essere smaltite nelle discariche pubbliche.

In conformità alla direttiva UE 2002/96/EC, gli utilizzatori europei di apparecchiature elettriche ed elettroniche hanno la possibilità di riconsegnare al Distributore o al Produttore l'apparecchiatura usata all'atto dell'acquisto di una nuova.

Lo smaltimento abusivo delle apparecchiature elettriche ed elettroniche è punito con sanzione amministrativa pecuniaria.